

Základní pokyny k workshopu Revize RVP ZV

- Workshop proběhne prostřednictvím aplikace ZOOM.
- Přes zasláný link v e-mailu se přímo připojíte.
- Aplikace se automaticky stáhne – doporučujeme si ji nainstalovat.
- Pokud z jakéhokoliv důvodu nechcete aplikaci, nemusíte, lze se jednoduše přihlásit přes web.

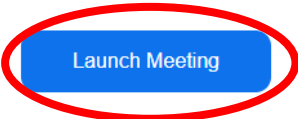
I. Přihlášení online

- Pokud aplikaci nechcete stahovat, klikněte na tlačítko „**Launch Meeting**“

Click **Open Zoom Meetings** on the dialog shown by your browser

If you don't see a dialog, click **Launch Meeting** below

By clicking "Launch Meeting", you agree to our [Terms of Service](#) and [Privacy Statement](#)



Launch Meeting

Don't have Zoom Client installed? [Download Now](#)

- Následně se objeví tlačítko „**Join from Your Browser**“.
- Klikněte na odkaz „**Join from Your Browser**“.

Click **Open Zoom Meetings** on the dialog shown by your browser

If you don't see a dialog, click **Launch Meeting** below

By clicking "Launch Meeting", you agree to our [Terms of Service](#) and [Privacy Statement](#)



Launch Meeting

Don't have Zoom Client installed? [Download Now](#)

Having issues with Zoom Client? [Join from Your Browser](#)

- Na výzvu prosím zadejte celé své jméno a příjmení (jméno se ukazuje v chatu i u vaší ikony a usnadňuje nám komunikaci s vámi – anonymní uživatel se špatně oslovuje).

- Potvrďte, že nejste robot.

Join a Meeting

Your Name

Josef Novák

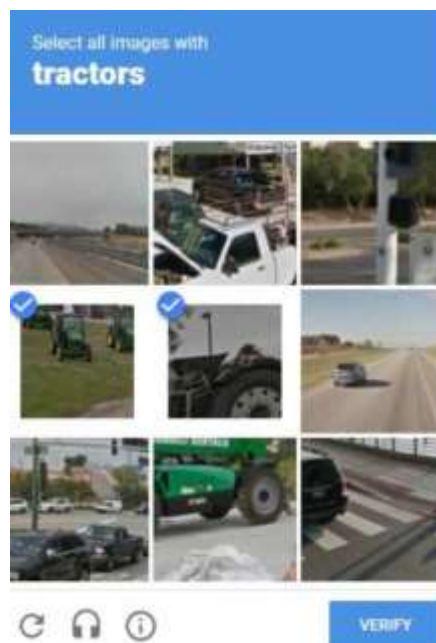
I'm not a robot

reCAPTCHA
Privacy - Terms

Join

Zoom is protected by reCAPTCHA and the Privacy Policy and Terms of Service apply.

- Pokud to bude nutné, odpovězte na otázku.



- Setkávání bude nahráváno – je nutné potvrdit, že se přesto chcete zúčastnit.

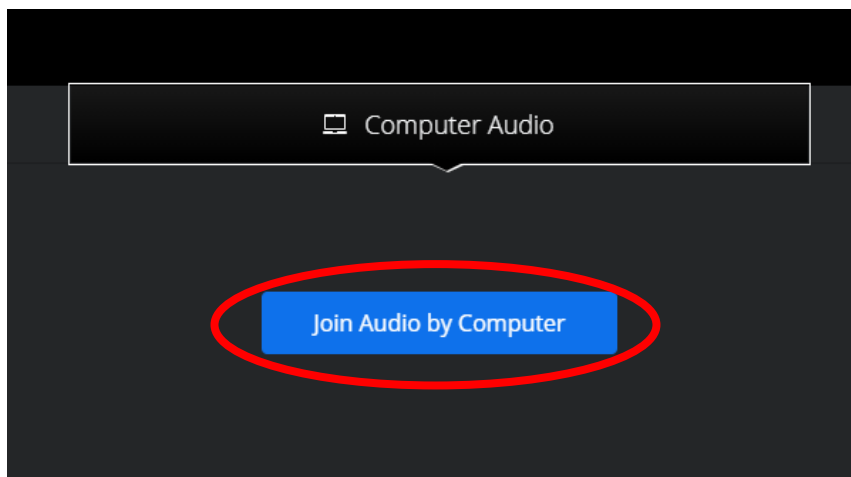
To use Zoom, you need to agree to the [Terms of Service](#) and [Privacy Policy](#).

I Disagree I Agree

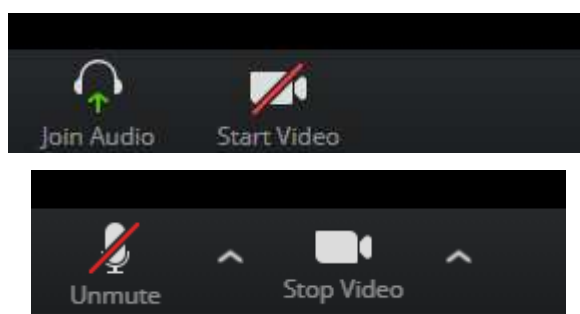
- Budete v „čekárně“ (jako když čekáte na příchod učitele „**Please wait, the meeting host will let you in soon.**“). Nevypínejte prohlížeč, technická podpora vám během chvíle povolí vstup.

II. Mikrofon, webkamera a chat

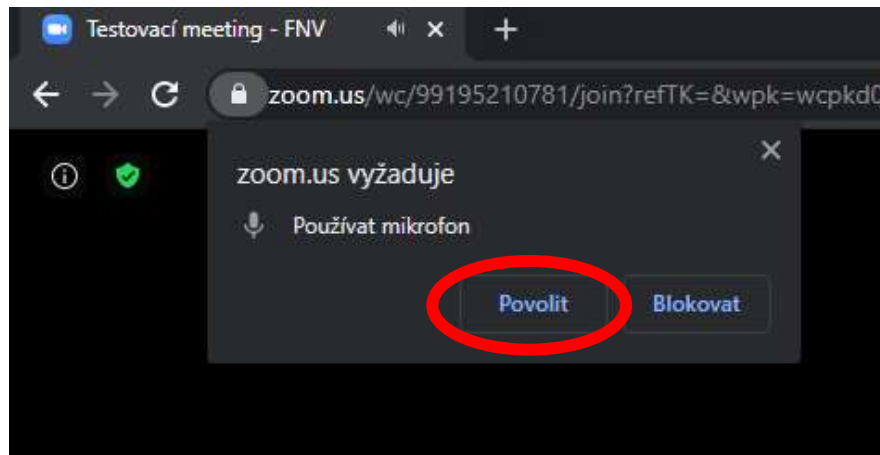
- Po přihlášení se objeví okno s nápisem „**Join Audio by Computer**“ – chcete používat zvuk pomocí počítače. Tuto funkci potvrďte.



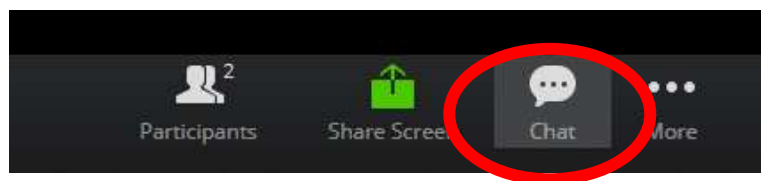
- Kameru a mikrofon mějte prosím v průběhu konference vypnutou. Pouze pokud chcete vstoupit do debaty, tak si kameru a mikrofon zapněte. Ovládat je můžete v levém dolním rohu obrazovky:
 - Join Audio – zapnutí/vypnutí mikrofону
 - Start Video – zapnutí/vypnutí webkamery



- Pro správnou funkčnost je potřeba mít povolen mikrofon a webkameru také v prohlížeči. V Google Chrome je například takto potřeba povolit používání webkamery:



- Po celou dobu konference můžete klást dotazy prostřednictvím chatu. Moderátor bude vaši otázku následně tlumočit. Otázku můžete položit veřejně nebo ji zaslat pouze vybranému uživateli.

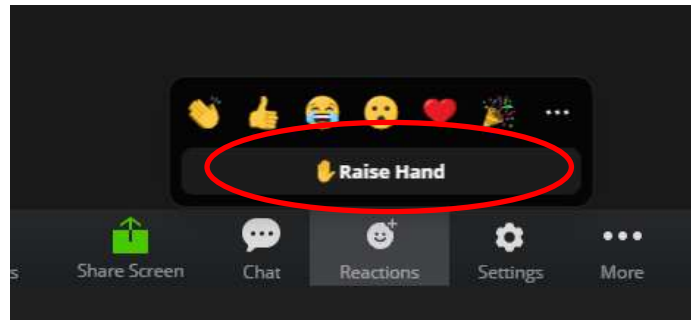


III. Odpojení se z platformy

- Zůstaňte prosím připojeni po celou dobu setkání (o přestávkách stačí mít pouze vypnutý mikrofon a kameru).
- Po skončení setkání klikněte v pravé dolní části na „**Leave Meeting**“ = opustit skupinu.

IV. Pravidla komunikace

- Z důvodu množství připojených a kvality hovoru prosím respektujte zejména následující pravidlo:
 - Pokud nehovoříte, nechte si vypnutý mikrofon.
 - Pro pokládání dotazů využijte chatovací okno.
 - Pokud chcete vstoupit živě do debaty, přihlaste se o slovo tlačítkem „**Rise hand**“



V. Technická podpora

Po celou dobu setkání vám bude k dispozici technická podpora. V případě potíží volejte na číslo:

Pavel Fejfar
GSM: +420 770 190 616